

MINISTERIO DE HACIENDA
DIRECCION GENERAL DE PRESUPUESTO

EJECUCION TRIMESTRAL DE LOS GASTOS Y APLICACIONES FINANCIERAS POR DESTINO DE FONDOS Y ESTRUCTURA PROGRAMATICA
CORRESPONDIENTE AL PRIMER TRIMESTRE: ENERO/MARZO DE 2026

CODIGO DEL CAPITULO

7377

DENOMINACION

JUNTA DEL DISTRITO MUNICIPAL RIO GRANDE

Destino de Fondos	Estructura Programatica				Codigo SNIP	Clasificador del Gasto						Función	Fuente de Financiamiento	Fuente Especifica	Organismo Financiado	Presupuesto			Devengado				Balance Disponible	% Balance Disponible
	Partidas No Asign. Prog.	Prog.	Proy.	Act/Obra		Tipo	Obj.	Cta.	Subcta.	Aux.	Denominación del Gasto					Original	Modificaciones	Vigente	Acumulado Anterior	Trimestre	A la Fecha	% Devengado a la Fecha		
1	2	3	4	5	6	7	8	9	10	11	12	13	14	15	16	17	18	19 = 17 + 0 - 18	20	21	22 = 20 + 21	23 = 22 / 19	24 = 19 - 22	25 = 24 / 19
P		01									ACTIVIDADES CENTRALES					4,402,500.40	0.00	4,402,500.40	0.00	976,011.43	976,011.43	22.2%	3,426,488.97	77.8%
P		01	00	0000							DIRECCIÓN Y COORDINACIÓN	0000				2,370,152.65	0.00	2,370,152.65	0.00	483,883.40	483,883.40	20.4%	1,886,269.25	79.6%
P		01	00	0000		2	1	1	1	01	Sueldos fijos	1102	20	1955	100	888,000.00	0.00	888,000.00	0.00	221,378.60	221,378.60	24.93%	666,621.40	75.07%
P		01	00	0000		2	1	1	2	01	Sueldos al personal contratado e igualado	1102	20	1955	100	500,000.00	0.00	500,000.00	0.00	75,000.00	75,000.00	15.00%	425,000.00	85.00%
P		01	00	0000		2	1	1	4	01	Sueldo anual no.13	1102	20	1955	100	74,000.00	0.00	74,000.00	0.00	0.00	0.00	0.00%	74,000.00	100.00%
P		01	00	0000		2	1	3	2	01	Gastos de representaci?n en el pais	1102	20	1955	100	120,000.00	0.00	120,000.00	0.00	82,000.00	82,000.00	68.33%	38,000.00	31.67%
P		01	00	0000		2	1	5	1	01	Contribuciones al seguro de salud	1102	20	1955	100	70,152.00	0.00	70,152.00	0.00	13,612.80	13,612.80	19.40%	56,539.20	80.60%
P		01	00	0000		2	1	5	2	01	Contribuciones al seguro de pensiones	1102	20	1955	100	63,048.00	0.00	63,048.00	0.00	9,088.00	9,088.00	14.41%	53,960.00	85.59%
P		01	00	0000		2	1	5	3	01	Contribuciones al seguro de riesgo laboral	1102	20	1955	100	4,952.65	0.00	4,952.65	0.00	2,304.00	2,304.00	46.52%	2,648.65	53.48%
P		01	00	0000		2	2	3	1	01	Ví?ticos dentro del pa?s	1102	20	1955	100	650,000.00	0.00	650,000.00	0.00	80,500.00	80,500.00	12.38%	569,500.00	87.62%
P		01	00	0000							GESTIÓN ADMINISTRATIVA Y FINANCIERA	0000				1,245,725.75	0.00	1,245,725.75	0.00	269,437.82	269,437.82	21.6%	976,287.93	78.4%
P		01	00	0000		2	1	1	1	01	Sueldos fijos	1102	20	1955	100	948,000.00	0.00	948,000.00	0.00	232,054.00	232,054.00	24.48%	715,946.00	75.52%
P		01	00	0000		2	1	1	4	01	Sueldo anual no.13	1102	20	1955	100	79,000.00	0.00	79,000.00	0.00	0.00	0.00	0.00%	79,000.00	100.00%
P		01	00	0000		2	1	3	1	01	Dietas en el pa?s	1102	20	1955	100	30,000.00	0.00	30,000.00	0.00	6,000.00	6,000.00	20.00%	24,000.00	80.00%
P		01	00	0000		2	1	5	1	01	Contribuciones al seguro de salud	1102	20	1955	100	74,892.00	0.00	74,892.00	0.00	14,737.60	14,737.60	19.68%	60,154.40	80.32%
P		01	00	0000		2	1	5	2	01	Contribuciones al seguro de pensiones	1102	20	1955	100	67,308.00	0.00	67,308.00	0.00	9,858.00	9,858.00	14.65%	57,450.00	85.35%
P		01	00	0000		2	1	5	3	01	Contribuciones al seguro de riesgo laboral	1102	20	1955	100	12,324.00	0.00	12,324.00	0.00	1,696.23	1,696.23	13.76%	10,627.77	86.24%
P		01	00	0000		2	2	8	2	01	Comisiones y gastos bancarios	1102	30	9998	102	34,201.75	0.00	34,201.75	0.00	5,091.99	5,091.99	14.89%	29,109.76	85.11%
P		01	00	0000							NORMAS, SEGUIMIENTO, CONTROL Y FISCALIZA	0000				786,622.00	0.00	786,622.00	0.00	222,690.21	222,690.21	28.3%	563,931.79	71.7%
P		01	00	0000		2	1	1	1	01	Sueldos fijos	1102	20	1955	100	240,002.00	0.00	240,002.00	0.00	162,182.21	162,182.21	67.58%	77,819.79	32.42%
P		01	00	0000		2	1	1	4	01	Sueldo anual no.13	1102	20	1955	100	45,000.00	0.00	45,000.00	0.00	0.00	0.00	0.00%	45,000.00	100.00%
P		01	00	0000		2	1	3	1	01	Dietas en el pa?s	1102	30	9996	102	80,000.00	0.00	80,000.00	0.00	0.00	0.00	0.00%	80,000.00	100.00%
P		01	00	0000		2	1	3	2	01	Gastos de representaci?n en el pais	1102	20	1955	100	333,600.00	0.00	333,600.00	0.00	38,900.00	38,900.00	11.66%	294,700.00	88.34%
P		01	00	0000		2	1	5	1	01	Contribuciones al seguro de salud	1102	20	1955	100	42,660.00	0.00	42,660.00	0.00	9,571.00	9,571.00	22.44%	33,089.00	77.56%
P		01	00	0000		2	1	5	2	01	Contribuciones al seguro de pensiones	1102	20	1955	100	38,340.00	0.00	38,340.00	0.00	10,417.00	10,417.00	27.17%	27,923.00	72.83%
P		01	00	0000		2	1	5	3	01	Contribuciones al seguro de riesgo laboral	1102	20	1955	100	7,020.00	0.00	7,020.00	0.00	1,620.00	1,620.00	23.08%	5,400.00	76.92%
P	96										DEUDA PUBLICA Y OTRAS OPERACIONES FINANC					300,000.00	59,396.18	359,396.18	0.00	135,450.00	135,450.00	37.7%	223,946.18	62.3%
P	96		00	0000							AMORTIZACIONES DE PRÉSTAMOS	442				300,000.00	59,396.18	359,396.18	0.00	135,450.00	135,450.00	37.7%	223,946.18	62.3%
P	96		00	0000		4	2	1	1	01	Disminución de cuentas por pagar de corto plazo internas	0000	20	1955	100	300,000.00	0.00	300,000.00	0.00	135,450.00	135,450.00	45.15%	164,550.00	54.85%
P	96		00	0000		4	2	1	1	01	Disminución de cuentas por pagar de corto plazo internas	0000	30	9998	121	0.00	59,396.18	59,396.18	0.00	0.00	0.00	0.00%	59,396.18	100.00%

MINISTERIO DE HACIENDA
DIRECCION GENERAL DE PRESUPUESTO

EJECUCION TRIMESTRAL DE LOS GASTOS Y APLICACIONES FINANCIERAS POR DESTINO DE FONDOS Y ESTRUCTURA PROGRAMATICA
CORRESPONDIENTE AL PRIMER TRIMESTRE: ENERO/MARZO DE 2026

CODIGO DEL CAPITULO

7377

DENOMINACION

JUNTA DEL DISTRITO MUNICIPAL RIO GRANDE

Destino de Fondos	Estructura Programatica					Clasificador del Gasto											Presupuesto			Devengado				Balance Disponible	% Balance Disponible
	Partidas No Asign. Prog.	Prog.	Proy.	Act/Obra	Codigo SNIP	Tipo	Obj.	Cta.	Subcta.	Aux.	Denominación del Gasto	Función	Fuente de Financiamiento	Fuente Especifica	Organismo Financiado	Original	Modificaciones	Vigente	Acumulado Anterior	Trimestre	A la Fecha	% Devengado a la Fecha			
1	2	3	4	5	6	7	8	9	10	11	12	13	14	15	16	17	18	19 = 17 + 0 - 18	20	21	22 = 20 + 21	23 = 22 / 19	24 = 19 - 22	25 = 24 / 19	
S		01									ACTIVIDADES CENTRALES					4,541,466.00	0.00	4,541,466.00	0.00	901,926.99	901,926.99	19.9%	3,639,539.01	80.1%	
S		01	00	0000							DIRECCIÓN Y COORDINACIÓN	0000				358,334.00	0.00	358,334.00	0.00	176,292.25	176,292.25	49.2%	182,041.75	50.8%	
S		01	00	0000		2	1	1	1	01	Sueldos fijos	1102	20	1955	100	318,000.00	0.00	318,000.00	0.00	169,150.41	169,150.41	53.19%	148,849.59	46.81%	
S		01	00	0000		2	1	1	4	01	Sueldo anual no.13	1102	20	1955	100	26,500.00	0.00	26,500.00	0.00	0.00	0.00	0.00%	26,500.00	100.00%	
S		01	00	0000		2	1	5	1	01	Contribuciones al seguro de salud	1102	20	1955	100	5,122.00	0.00	5,122.00	0.00	2,000.00	2,000.00	39.05%	3,122.00	60.95%	
S		01	00	0000		2	1	5	2	01	Contribuciones al seguro de pensiones	1102	20	1955	100	4,578.00	0.00	4,578.00	0.00	2,000.00	2,000.00	43.69%	2,578.00	56.31%	
S		01	00	0000		2	1	5	3	01	Contribuciones al seguro de riesgo laboral	1102	20	1955	100	4,134.00	0.00	4,134.00	0.00	3,141.84	3,141.84	76.00%	992.16	24.00%	
S		01	00	0000							GESTIÓN ADMINISTRATIVA Y FINANCIERA	0000				4,078,526.25	0.00	4,078,526.25	0.00	716,176.94	716,176.94	17.6%	3,362,349.31	82.4%	
S		01	00	0000		2	1	1	1	01	Sueldos fijos	1102	20	1955	100	1,824,000.00	0.00	1,824,000.00	0.00	351,228.71	351,228.71	19.26%	1,472,771.29	80.74%	
S		01	00	0000		2	1	1	2	08	Personal de caracter temporal	1102	20	1955	100	300,000.00	0.00	300,000.00	0.00	19,700.00	19,700.00	6.57%	280,300.00	93.43%	
S		01	00	0000		2	1	1	4	01	Sueldo anual no.13	1102	20	1955	100	152,000.00	0.00	152,000.00	0.00	0.00	0.00	0.00%	152,000.00	100.00%	
S		01	00	0000		2	1	2	2	04	Prima de transporte	1102	20	1955	100	900,000.00	0.00	900,000.00	0.00	117,501.93	117,501.93	13.06%	782,498.07	86.94%	
S		01	00	0000		2	1	3	1	01	Dietas en el pa?s	1102	20	1955	100	50,000.00	0.00	50,000.00	0.00	6,000.00	6,000.00	12.00%	44,000.00	88.00%	
S		01	00	0000		2	1	5	1	01	Contribuciones al seguro de salud	1102	20	1955	100	4,096.00	0.00	4,096.00	0.00	3,591.00	3,591.00	87.67%	505.00	12.33%	
S		01	00	0000		2	1	5	2	01	Contribuciones al seguro de pensiones	1102	20	1955	100	3,504.00	0.00	3,504.00	0.00	0.00	0.00	0.00%	3,504.00	100.00%	
S		01	00	0000		2	1	5	3	01	Contribuciones al seguro de riesgo laboral	1102	30	9998	102	1,798.25	0.00	1,798.25	0.00	1,000.00	1,000.00	55.61%	798.25	44.39%	
S		01	00	0000		2	2	1	5	01	Servicio de internet y televisi?n por cable	1102	20	1955	100	75,000.00	0.00	75,000.00	0.00	6,455.00	6,455.00	8.61%	68,545.00	91.39%	
S		01	00	0000		2	2	2	1	01	Publicidad y propaganda	1102	20	1955	100	240,000.00	0.00	240,000.00	0.00	21,000.00	21,000.00	8.75%	219,000.00	91.25%	
S		01	00	0000		2	2	2	2	01	Impresi?n y encuadernaci?n	1102	20	1955	100	125,000.00	0.00	125,000.00	0.00	0.00	0.00	0.00%	125,000.00	100.00%	
S		01	00	0000		2	2	8	2	01	Comisiones y gastos bancarios	1102	20	1955	100	23,128.00	0.00	23,128.00	0.00	2,145.30	2,145.30	9.28%	20,982.70	90.72%	
S		01	00	0000		2	2	8	6	01	Eventos generales	1102	20	1955	100	100,000.00	0.00	100,000.00	0.00	68,325.00	68,325.00	68.33%	31,675.00	31.68%	
S		01	00	0000		2	3	1	1	01	Alimentos y bebidas para personas	1102	20	1955	100	100,000.00	0.00	100,000.00	0.00	80,245.00	80,245.00	80.25%	19,755.00	19.76%	
S		01	00	0000		2	3	2	3	01	Prendas de vestir	1102	20	1955	100	50,000.00	0.00	50,000.00	0.00	0.00	0.00	0.00%	50,000.00	100.00%	
S		01	00	0000		2	3	7	1	04	Gas GLP	1102	20	1955	100	30,000.00	0.00	30,000.00	0.00	3,115.00	3,115.00	10.38%	26,885.00	89.62%	
S		01	00	0000		2	3	9	2	01	Utiles de escritorio, oficina inform?tica y de ense?anza	1102	30	9998	102	50,000.00	0.00	50,000.00	0.00	9,265.00	9,265.00	18.53%	40,735.00	81.47%	
S		01	00	0000		2	6	5	7	01	Herramientas y m?quinas-herramientas	1102	20	1955	100	50,000.00	0.00	50,000.00	0.00	26,605.00	26,605.00	53.21%	23,395.00	46.79%	
S		01	00	0000							NORMAS, SEGUIMIENTO, CONTROL Y FISCALIZA	0000				104,605.75	0.00	104,605.75	0.00	9,457.80	9,457.80	9.0%	95,147.95	91.0%	
S		01	00	0000		2	1	1	1	01	Sueldos fijos	1102	20	1955	100	84,000.00	0.00	84,000.00	0.00	2,300.00	2,300.00	2.74%	81,700.00	97.26%	
S		01	00	0000		2	1	1	4	01	Sueldo anual no.13	1102	20	1955	100	7,000.00	0.00	7,000.00	0.00	0.00	0.00	0.00%	7,000.00	100.00%	
S		01	00	0000		2	1	5	1	01	Contribuciones al seguro de salud	1102	20	1955	100	6,422.40	0.00	6,422.40	0.00	3,578.90	3,578.90	55.73%	2,843.50	44.27%	

MINISTERIO DE HACIENDA
DIRECCION GENERAL DE PRESUPUESTO

EJECUCION TRIMESTRAL DE LOS GASTOS Y APLICACIONES FINANCIERAS POR DESTINO DE FONDOS Y ESTRUCTURA PROGRAMATICA
CORRESPONDIENTE AL PRIMER TRIMESTRE: ENERO/MARZO DE 2026

CODIGO DEL CAPITULO

7377

DENOMINACION

JUNTA DEL DISTRITO MUNICIPAL RIO GRANDE

Destino de Fondos	Estructura Programatica					Clasificador del Gasto											Presupuesto			Devengado				Balance Disponible	% Balance Disponible
	Partidas No Asign. Prog.	Prog.	Proy.	Act/Obra	Codigo SNIP	Tipo	Obj.	Cta.	Subcta.	Aux.	Denominación del Gasto	Función	Fuente de Financiamiento	Fuente Especifica	Organismo Financiado	Original	Modificaciones	Vigente	Acumulado Anterior	Trimestre	A la Fecha	% Devengado a la Fecha			
1	2	3	4	5	6	7	8	9	10	11	12	13	14	15	16	17	18	19 = 17 + 0 - 18	20	21	22 = 20 + 21	23 = 22 / 19	24 = 19 - 22	25 = 24 / 19	
S		01	00	0000		2	1	5	2	01	Contribuciones al seguro de pensiones	1102	30	9995	102	6,177.60	0.00	6,177.60	0.00	3,578.90	3,578.90	57.93%	2,598.70	42.07%	
S		01	00	0000		2	1	5	3	01	Contribuciones al seguro de riesgo laboral	1102	20	1955	100	1,005.75	0.00	1,005.75	0.00	0.00	0.00	0.00%	1,005.75	100.00%	
S		11									GESTION Y EJECUCION DE PROYECTOS MUNICIP					50,000.00	0.00	50,000.00	0.00	26,359.00	26,359.00	52.7%	23,641.00	47.3%	
S		11	00	0000							PLANIFICACIÓN Y DESARROLLO DE PLANES Y					50,000.00	0.00	50,000.00	0.00	26,359.00	26,359.00	52.7%	23,641.00	47.3%	
S		11	00	0000		2	3	9	4	01	Utiles destinados a actividades deportivas y recreativas	2503	20	1955	100	50,000.00	0.00	50,000.00	0.00	26,359.00	26,359.00	52.72%	23,641.00	47.28%	
S		14									GESTION Y ADMINISTRACION DE SERVICIOS FU					218,357.60	0.00	218,357.60	0.00	61,684.26	61,684.26	28.2%	156,673.34	71.8%	
S		14	00	0000							SERVICIOS DE SUPERVISIÓN Y ADMINISTRACI					218,357.60	0.00	218,357.60	0.00	61,684.26	61,684.26	28.2%	156,673.34	71.8%	
S		14	00	0000		2	1	1	2	06	Jornales	4305	20	1955	100	175,200.00	0.00	175,200.00	0.00	41,331.00	41,331.00	23.59%	133,869.00	76.41%	
S		14	00	0000		2	1	1	4	01	Sueldo anual no.13	4305	20	1955	100	14,600.00	0.00	14,600.00	0.00	0.00	0.00	0.00%	14,600.00	100.00%	
S		14	00	0000		2	1	5	1	01	Contribuciones al seguro de salud	4305	20	1955	100	13,840.80	0.00	13,840.80	0.00	10,191.34	10,191.34	73.63%	3,649.46	26.37%	
S		14	00	0000		2	1	5	2	01	Contribuciones al seguro de pensiones	4305	20	1955	100	12,439.20	0.00	12,439.20	0.00	8,591.00	8,591.00	69.06%	3,848.20	30.94%	
S		14	00	0000		2	1	5	3	01	Contribuciones al seguro de riesgo laboral	4305	20	1955	100	2,277.60	0.00	2,277.60	0.00	1,570.92	1,570.92	68.97%	706.68	31.03%	
S		15									DESARROLLO SOCIAL Y PARTICIPACION COMUNI					574,780.00	0.00	574,780.00	0.00	111,491.00	111,491.00	19.4%	463,289.00	80.6%	
S		15	00	0000							APOYO A LA ATENCIÓN PRIMARIA Y PRESTACI					500,000.00	0.00	500,000.00	0.00	108,819.00	108,819.00	21.8%	391,181.00	78.2%	
S		15	00	0000		2	4	1	2	02	Ayudas y donaciones ocasionales a hogares y personas	4203	20	1955	100	500,000.00	0.00	500,000.00	0.00	108,819.00	108,819.00	21.76%	391,181.00	78.24%	
S		15	00	0000							SERVICIOS DE EDUCACIÓN CIUDADANA Y BIBL					74,780.00	0.00	74,780.00	0.00	2,672.00	2,672.00	3.6%	72,108.00	96.4%	
S		15	00	0000		2	1	1	2	06	Jornales	4409	20	1955	100	60,000.00	0.00	60,000.00	0.00	0.00	0.00	0.00%	60,000.00	100.00%	
S		15	00	0000		2	1	1	4	01	Sueldo anual no.13	4409	20	1955	100	5,000.00	0.00	5,000.00	0.00	0.00	0.00	0.00%	5,000.00	100.00%	
S		15	00	0000		2	1	5	1	01	Contribuciones al seguro de salud	4409	20	1955	100	4,740.00	0.00	4,740.00	0.00	2,672.00	2,672.00	56.37%	2,068.00	43.63%	
S		15	00	0000		2	1	5	2	01	Contribuciones al seguro de pensiones	4409	20	1955	100	4,260.00	0.00	4,260.00	0.00	0.00	0.00	0.00%	4,260.00	100.00%	
S		15	00	0000		2	1	5	3	01	Contribuciones al seguro de riesgo laboral	4409	20	1955	100	780.00	0.00	780.00	0.00	0.00	0.00	0.00%	780.00	100.00%	
S		17									REGULACION, GESTION Y ADMINISTRACION DE					385,395.60	0.00	385,395.60	0.00	89,501.70	89,501.70	23.2%	295,893.90	76.8%	
S		17	00	0000							GESTIÓN DE CONSERVACIÓN Y CONTROL DEL					365,395.60	0.00	365,395.60	0.00	80,301.70	80,301.70	22.0%	285,093.90	78.0%	
S		17	00	0000		2	1	1	1	01	Sueldos fijos	3299	20	1955	100	108,000.00	0.00	108,000.00	0.00	22,331.80	22,331.80	20.68%	85,668.20	79.32%	
S		17	00	0000		2	1	1	2	06	Jornales	3299	20	1955	100	193,200.00	0.00	193,200.00	0.00	37,800.00	37,800.00	19.57%	155,400.00	80.43%	
S		17	00	0000		2	1	1	4	01	Sueldo anual no.13	3299	20	1955	100	25,100.00	0.00	25,100.00	0.00	0.00	0.00	0.00%	25,100.00	100.00%	
S		17	00	0000		2	1	5	1	01	Contribuciones al seguro de salud	3299	20	1955	100	13,794.80	0.00	13,794.80	0.00	8,591.00	8,591.00	62.28%	5,203.80	37.72%	
S		17	00	0000		2	1	5	2	01	Contribuciones al seguro de pensiones	3299	20	1955	100	21,385.20	0.00	21,385.20	0.00	11,578.90	11,578.90	54.14%	9,806.30	45.86%	
S		17	00	0000		2	1	5	3	01	Contribuciones al seguro de riesgo laboral	3299	20	1955	100	3,915.60	0.00	3,915.60	0.00	0.00	0.00	0.00%	3,915.60	100.00%	
S		17	00	0000							SERVICIO DE GESTIÓN Y APROBACIÓN DE PR					20,000.00	0.00	20,000.00	0.00	9,200.00	9,200.00	46.0%	10,800.00	54.0%	
S		17	00	0000		2	6	3	3	01	Equipo veterinario	1102	30	9998	102	20,000.00	0.00	20,000.00	0.00	9,200.00	9,200.00	46.00%	10,800.00	54.00%	


MINISTERIO DE HACIENDA
DIRECCION GENERAL DE PRESUPUESTO

EJECUCION TRIMESTRAL DE LOS GASTOS Y APLICACIONES FINANCIERAS POR DESTINO DE FONDOS Y ESTRUCTURA PROGRAMATICA
CORRESPONDIENTE AL PRIMER TRIMESTRE: ENERO/MARZO DE 2026

CODIGO DEL CAPITULO 7377

DENOMINACION JUNTA DEL DISTRITO MUNICIPAL RIO GRANDE

Destino de Fondos	Estructura Programatica					Clasificador del Gasto										Presupuesto			Devengado				Balance Disponible	% Balance Disponible
	Partidas No Asign. Prog	Prog.	Proy.	Act/Obra	Codigo SNIP	Tipo	Obj.	Cta.	Subcta.	Aux.	Denominación del Gasto	Función	Fuente de Financiamiento	Fuente Especifica	Organismo Financiado	Original	Modificaciones	Vigente	Acumulado Anterior	Trimestre	A la Fecha	% Devengado a la Fecha		
1	2	3	4	5	6	7	8	9	10	11	12	13	14	15	16	17	18	19 = 17 + 0 - 18	20	21	22 = 20 + 21	23 = 22 / 19	24 = 19 - 22	25 = 24 / 19
S	96										DEUDA PUBLICA Y OTRAS OPERACIONES FINANCIERAS					0.00	65,285.48	65,285.48	0.00	63,571.00	63,571.00	97.4%	1,714.48	2.6%
S	96		00	0000							AMORTIZACIONES DE PRÉSTAMOS	442				0.00	65,285.48	65,285.48	0.00	63,571.00	63,571.00	97.4%	1,714.48	2.6%
S	96		00	0000		4	2	1	1	01	Disminución de cuentas por pagar de corto plazo internas	0000	30	9998	121	0.00	65,285.48	65,285.48	0.00	63,571.00	63,571.00	97.37%	1,714.48	2.63%
S	98										ADMINISTRACION DE CONTRIBUCIONES ESPECIALES					500,000.00	0.00	500,000.00	0.00	111,260.00	111,260.00	22.3%	388,740.00	77.7%
S	98		00	0000							ADMINISTRACIÓN DE CONTRIBUCIONES ESPECIALES					500,000.00	0.00	500,000.00	0.00	111,260.00	111,260.00	22.3%	388,740.00	77.7%
S	98		00	0000		2	4	1	2	01	Ayudas y donaciones programadas a hogares y personas	4510	20	1955	100	500,000.00	0.00	500,000.00	0.00	111,260.00	111,260.00	22.25%	388,740.00	77.75%
TOTAL CUENTA SERVICIOS MUNICIPALES																6,269,999.20	65,285.48	6,335,284.68	0.00	1,365,793.95	1,365,793.95	21.6%	4,969,490.73	78.4%



Preparado por




Revisado por




Aprobado por

MINISTERIO DE HACIENDA
DIRECCION GENERAL DE PRESUPUESTO

EJECUCION TRIMESTRAL DE LOS GASTOS Y APLICACIONES FINANCIERAS POR DESTINO DE FONDOS Y ESTRUCTURA PROGRAMATICA
CORRESPONDIENTE AL PRIMER TRIMESTRE: ENERO/MARZO DE 2026

CODIGO DEL CAPITULO **7377**

DENOMINACION **JUNTA DEL DISTRITO MUNICIPAL RIO GRANDE**

Destino de Fondos	Estructura Programatica					Clasificador del Gasto											Presupuesto			Devengado				Balance Disponible	% Balance Disponible
	Partidas No Asign. Prog.	Prog.	Proy.	Act/Obra	Codigo SNIP	Tipo	Obj.	Cta.	Subcta.	Aux.	Denominación del Gasto	Función	Fuente de Financ. o.	Fuente Especifica	Organismo Financ. ciador	Original	Modificaciones	Vigente	Acumulado Anterior	Trimestre	A la Fecha	% Devengado a la Fecha			
1	2	3	4	5	6	7	8	9	10	11	12	13	14	15	16	17	18	19 = 17 + 0 - 18	20	21	22 = 20 + 21	23 = 22 / 19	24 = 19 - 22	25 = 24 / 19	
I		01									ACTIVIDADES CENTRALES					1,589,301.20	-60,000.00	1,529,301.20	0.00	372,220.51	372,220.51	24.3%	1,157,080.69	75.7%	
I		01	00	0000							GESTIÓN ADMINISTRATIVA Y FINANCIERA	0000				1,589,301.20	-60,000.00	1,529,301.20	0.00	372,220.51	372,220.51	24.3%	1,157,080.69	75.7%	
I		01	00	0000		2	2	6	2	01	Seguro de bienes muebles	1102	20	1955	100	60,000.00	0.00	60,000.00	0.00	0.00	0.00	0.00%	60,000.00	100.00%	
I		01	00	0000		2	2	8	2	01	Comisiones y gastos bancarios	1102	20	1955	100	49,301.20	0.00	49,301.20	0.00	3,646.47	3,646.47	7.40%	45,654.73	92.60%	
I		01	00	0000		2	2	8	6	01	Eventos generales	1102	30	9996	102	175,000.00	0.00	175,000.00	0.00	4,844.04	4,844.04	2.77%	170,155.96	97.23%	
I		01	00	0000		2	2	8	7	05	Servicios de inform?tica y sistemas computarizados	1102	20	1955	100	205,000.00	0.00	205,000.00	0.00	81,000.00	81,000.00	39.51%	124,000.00	60.49%	
I		01	00	0000		2	3	5	3	01	Llantas y neum?ticos	1102	20	1955	100	200,000.00	0.00	200,000.00	0.00	38,600.00	38,600.00	19.30%	161,400.00	80.70%	
I		01	00	0000		2	3	7	1	02	Gasoil	1102	20	1955	100	900,000.00	-60,000.00	840,000.00	0.00	244,130.00	244,130.00	29.06%	595,870.00	70.94%	
I		11									GESTION Y EJECUCION DE PROYECTOS MUNICIP					1,299,998.00	3,682,602.45	4,982,600.45	0.00	4,086,102.45	4,086,102.45	82.0%	896,498.00	18.0%	
I		11	00	0000							COORDINACIÓN, ADQUISICIÓN Y MANTENIMIE					200,000.00	0.00	200,000.00	0.00	11,000.00	11,000.00	5.5%	189,000.00	94.5%	
I		11	00	0000		2	2	7	2	06	Mantenimiento y reparacion de equipos de transporte , tracto	2503	20	1955	100	100,000.00	0.00	100,000.00	0.00	11,000.00	11,000.00	11.00%	89,000.00	89.00%	
I		11	00	0000		2	3	6	3	04	Herramientas menores	2503	30	9995	102	100,000.00	0.00	100,000.00	0.00	0.00	0.00	0.00%	100,000.00	100.00%	
I		11	01	0051							CONSTRUCCION ACERAS Y CONTENES					0.00	3,682,602.45	3,682,602.45	0.00	3,682,602.45	3,682,602.45	100.0%	0.00	0.0%	
I		11	01	0051		2	7	2	4	01	Infraestructura terrestre y obras anexas	2601	10	0100	121	0.00	3,682,602.45	3,682,602.45	0.00	3,682,602.45	3,682,602.45	100.00%	0.00	0.00%	
I		11	02	0051							REPARACIÑN DE CAMINOS VECINALES					499,998.00	0.00	499,998.00	0.00	52,500.00	52,500.00	10.5%	447,498.00	89.5%	
I		11	02	0051		2	7	2	4	01	Infraestructura terrestre y obras anexas	2601	20	1955	100	499,998.00	0.00	499,998.00	0.00	52,500.00	52,500.00	10.50%	447,498.00	89.50%	
I		11	02	0052							REPARACIÑN DE CALLES (BACHEOS)					100,000.00	0.00	100,000.00	0.00	0.00	0.00	0.0%	100,000.00	100.0%	
I		11	02	0052		2	7	2	4	01	Infraestructura terrestre y obras anexas	2601	20	1955	100	100,000.00	0.00	100,000.00	0.00	0.00	0.00	0.00%	100,000.00	100.00%	
I		11	09	0051							CONSTRUCCIÑN DE CANALETAS - RIO GRANDE					500,000.00	0.00	500,000.00	0.00	340,000.00	340,000.00	68.0%	160,000.00	32.0%	
I		11	09	0051		2	7	2	1	01	Obras hidra?licas y sanitarias	4103	20	1955	100	500,000.00	0.00	500,000.00	0.00	340,000.00	340,000.00	68.00%	160,000.00	32.00%	
I		12									FORTALECIMIENTO DE LOS SERVICIOS PUBLICO					500,000.00	0.00	500,000.00	0.00	0.00	0.00	68.0%	500,000.00	32.0%	
I		12	01	0051							CONSTRUCCIÑN PARADOR FOTOGRAFICO - EL A					500,000.00	0.00	500,000.00	0.00	0.00	0.00	0.0%	500,000.00	100.0%	
I		12	01	0051		2	7	2	7	01	Obras urban?sticas	4101	20	1955	100	500,000.00	0.00	500,000.00	0.00	0.00	0.00	0.00%	500,000.00	100.00%	
I		14									GESTION Y ADMINISTRACION DE SERVICIOS FU					100,000.00	0.00	100,000.00	0.00	0.00	0.00	0.0%	100,000.00	100.0%	
I		14	01	0051							CONSTRUCCION DE NICHOS EN EL CEMENTERIO					100,000.00	0.00	100,000.00	0.00	0.00	0.00	0.0%	100,000.00	100.0%	
I		14	01	0051		2	7	2	8	01	Obras en cementerios	4305	20	1955	100	100,000.00	0.00	100,000.00	0.00	0.00	0.00	0.00%	100,000.00	100.00%	
I		15									DESARROLLO SOCIAL Y PARTICIPACION COMUNI					429,450.80	1,006,138.31	1,435,589.11	0.00	1,006,138.31	1,006,138.31	70.1%	429,450.80	29.9%	
I		15	01	0051							CONSTRUCCION GRADA DEL PLAY RIO GRANDE A					429,450.80	0.00	429,450.80	0.00	0.00	0.00	0.0%	429,450.80	100.0%	
I		15	01	0051		2	7	2	7	01	Obras urban?sticas	4302	20	1955	100	429,450.80	0.00	429,450.80	0.00	0.00	0.00	0.00%	429,450.80	100.00%	


MINISTERIO DE HACIENDA
DIRECCION GENERAL DE PRESUPUESTO

EJECUCION TRIMESTRAL DE LOS GASTOS Y APLICACIONES FINANCIERAS POR DESTINO DE FONDOS Y ESTRUCTURA PROGRAMATICA
CORRESPONDIENTE AL PRIMER TRIMESTRE: ENERO/MARZO DE 2026

CODIGO DEL CAPITULO 7377

DENOMINACION JUNTA DEL DISTRITO MUNICIPAL RIO GRANDE

Destino de Fondos	Estructura Programatica					Clasificador del Gasto										Presupuesto			Devengado				Balance Disponible	% Balance Disponible
	Partidas No Asign. Prog	Prog.	Proy.	Act/Obra	Codigo SNIP	Tipo	Obj.	Cta.	Subcta.	Aux.	Denominación del Gasto	Función	Fuente de Financ. o.	Fuente Especifica	Organismo Financ. ciador	Original	Modificaciones	Vigente	Acumulado Anterior	Trimestre	A la Fecha	% Devengado a la Fecha		
1	2	3	4	5	6	7	8	9	10	11	12	13	14	15	16	17	18	19 = 17 + 0 - 18	20	21	22 = 20 + 21	23 = 22 / 19	24 = 19 - 22	25 = 24 / 19
I		15	02	0051							CONSTRUCCION DE CANCHA					0.00	1,006,138.31	1,006,138.31	0.00	1,006,138.31	1,006,138.31	100.0%	0.00	0.0%
I		15	02	0051		2	7	2	7	01	Obras urbanísticas	4302	10	0100	121	0.00	1,006,138.31	1,006,138.31	0.00	1,006,138.31	1,006,138.31	100.00%	0.00	0.00%
I	96										DEUDA PUBLICA Y OTRAS OPERACIONES FINANC					0.00	60,000.00	60,000.00	0.00	59,375.00	59,375.00	99.0%	625.00	1.0%
I	96		00	0000							AMORTIZACIONES DE PRÉSTAMOS	442				0.00	60,000.00	60,000.00	0.00	59,375.00	59,375.00	99.0%	625.00	1.0%
I	96		00	0000		4	2	1	1	01	Disminución de cuentas por pagar de corto plazo internas	0000	20	1955	100	0.00	60,000.00	60,000.00	0.00	59,375.00	59,375.00	98.96%	625.00	1.04%
TOTAL CUENTA INVERSIÓN																3,918,750.00	4,688,740.76	8,607,490.76	0.00	5,523,836.27	5,523,836.27	64.2%	3,083,654.49	35.8%



Preparado por




Revisado por




Aprobado por


MINISTERIO DE HACIENDA
DIRECCION GENERAL DE PRESUPUESTO

EJECUCION TRIMESTRAL DE LOS GASTOS Y APLICACIONES FINANCIERAS POR DESTINO DE FONDOS Y ESTRUCTURA PROGRAMATICA
CORRESPONDIENTE AL PRIMER TRIMESTRE: ENERO/MARZO DE 2026

CODIGO DEL CAPITULO **7377**

DENOMINACION **JUNTA DEL DISTRITO MUNICIPAL RIO GRANDE**

Destino de Fondos	Estructura Programatica					Clasificador del Gasto											Presupuesto			Devengado				Balance Disponible	% Balance Disponible
	Partidas No Asign. Prog	Prog.	Proy.	Act/Obra	Codigo SNIP	Tipo	Obj.	Cta.	Subcta.	Aux.	Denominación del Gasto	Función	Fuente de Financ. o.	Fuente Especifica	Organismo Financ. ciador	Original	Modificaciones	Vigente	Acumulado Anterior	Trimestre	A la Fecha	% Devengado a la Fecha			
1	2	3	4	5	6	7	8	9	10	11	12	13	14	15	16	17	18	19 = 17 + 0 - 18	20	21	22 = 20 + 21	23 = 22 / 19	24 = 19 - 22	25 = 24 / 19	
E		01									ACTIVIDADES CENTRALES					23,750.40	0.00	23,750.40	0.00	848.05	848.05	3.6%	22,902.35	96.4%	
E		01	00	0000							GESTIÓN ADMINISTRATIVA Y FINANCIERA	0000				23,750.40	0.00	23,750.40	0.00	848.05	848.05	3.6%	22,902.35	96.4%	
E		01	00	0000		2	2	8	2	01	Comisiones y gastos bancarios	1102	30	9995	102	23,750.40	0.00	23,750.40	0.00	848.05	848.05	3.57%	22,902.35	96.43%	
E		15									DESARROLLO SOCIAL Y PARTICIPACION COMUNI					415,000.00	0.00	415,000.00	0.00	34,600.00	34,600.00	8.3%	380,400.00	91.7%	
E		15	00	0000							GESTIÓN DE ASISTENCIA SOCIALES					215,000.00	0.00	215,000.00	0.00	14,500.00	14,500.00	6.7%	200,500.00	93.3%	
E		15	00	0000		2	4	1	2	01	Ayudas y donaciones programadas a hogares y personas	4510	20	1955	100	200,000.00	0.00	200,000.00	0.00	14,500.00	14,500.00	7.25%	185,500.00	92.75%	
E		15	00	0000		2	4	1	2	02	Ayudas y donaciones ocasionales a hogares y personas	4510	20	1955	100	15,000.00	0.00	15,000.00	0.00	0.00	0.00	0.00%	15,000.00	100.00%	
E		15	00	0000							SERVICIOS DE EDUCACIÓN CIUDADANA Y BIBL					200,000.00	0.00	200,000.00	0.00	20,100.00	20,100.00	10.1%	179,900.00	90.0%	
E		15	00	0000		2	4	1	4	01	Becas Nacionales	4409	20	1955	100	200,000.00	0.00	200,000.00	0.00	20,100.00	20,100.00	10.05%	179,900.00	89.95%	
E	96										DEUDA PUBLICA Y OTRAS OPERACIONES FINANCI					0.00	12,868.70	12,868.70	0.00	0.00	0.00	10.1%	12,868.70	90.0%	
E	96		00	0000							AMORTIZACIONES DE PRÉSTAMOS	442				0.00	12,868.70	12,868.70	0.00	0.00	0.00	0.0%	12,868.70	100.0%	
E	96		00	0000		4	2	1	1	01	Disminución de cuentas por pagar de corto plazo internas	0000	30	9998	121	0.00	12,868.70	12,868.70	0.00	0.00	0.00	0.00%	12,868.70	100.00%	
E	98										ADMINISTRACION DE CONTRIBUCIONES ESPECIAL					345,000.00	0.00	345,000.00	0.00	86,250.00	86,250.00	25.0%	258,750.00	75.0%	
E	98		00	0000							ADMINISTRACIÓN DE CONTRIBUCIONES ESPECIALES					345,000.00	0.00	345,000.00	0.00	86,250.00	86,250.00	25.0%	258,750.00	75.0%	
E	98		00	0000		2	4	1	2	02	Ayudas y donaciones ocasionales a hogares y personas	4510	20	1955	100	345,000.00	0.00	345,000.00	0.00	86,250.00	86,250.00	25.00%	258,750.00	75.00%	
TOTAL CUENTA PROGRAM. EDUCATIVOS, GENERO Y SALUD																783,750.40	12,868.70	796,619.10	0.00	121,698.05	121,698.05	15.3%	674,921.05	84.7%	
TOTAL RD\$																15,675,000.00	4,826,291.12	20,501,291.12	0.00	8,122,789.70	8,122,789.70	39.6%	12,378,501.42	60.4%	



Preparado por





Revisado por





Aprobado por

1- Contraloría General de la República, 2- Cámara de Cuentas, 3- Comisión de Fiscalización y Control, 4- Ayuntamiento Municipal, 5-Dirección General de Presupuesto (DIGEPRES), 6-Dirección General de Contabilidad Gubernamental (DIGECOG).